



SEMBRAMOS
FUTURO ▶▶▶▶

AirDrill Ti11.800

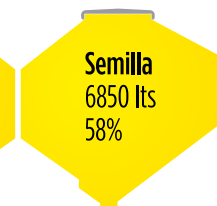
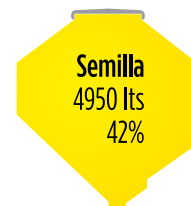


AirDrill Ti11.800

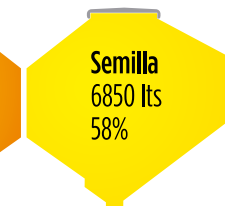
Especificaciones Técnicas

Cantidad de Líneas	43	47
Distancia entre Líneas	20cm	20 cm
Ancho de Labor	8,4 m	9,2 m
Ancho de Transporte	5,2m	5,2 m
Ancho de Transporte en Carretón	3,9m	3,9 m
Altura del Transporte	4,4 m	4,4 m
Peso Módulo de Siembra	10.000 Kg	10.600 kg
Capacidad Total de Tolva	11.800 litros	11.800 Litros
Opción 1	100% Semillas	100% Semillas
Opción 2	60%	60%
	40%	40%
Variación de Dosis	Cajas Variables / Motores Hidráulicos	Cajas Variables / Motores Hidráulicos
Dosificación de Semilla y Fertilizante	Rodillos Acanalados	Rodillos Acanalados
Transporte de Semilla y Fertilizante	Por Corrientes de Aire	Por Corrientes de Aire
Potencia Requerida	220 HP	240 HP
Requerimiento Hidráulico	Caudal mínimo: 120lts/min Centro Cerrado	Caudal mínimo: 120lts/min Centro Cerrado

OPCIÓN 1



OPCIÓN 2



Las potencias requeridas pueden tener variaciones dependiendo la zona y las condiciones del terreno
- ERCA se reserva el derecho a realizar modificaciones a sus productos sin previo aviso.