



# YENDO AL FUTURO JUNTOS

[WWW.ACARA.ORG.AR](http://WWW.ACARA.ORG.AR)

**DNRPA** 

Dirección Nacional de los Registros Nacionales de la  
Propiedad Automotor y de Créditos Prendarios

# INFORME MENSUAL

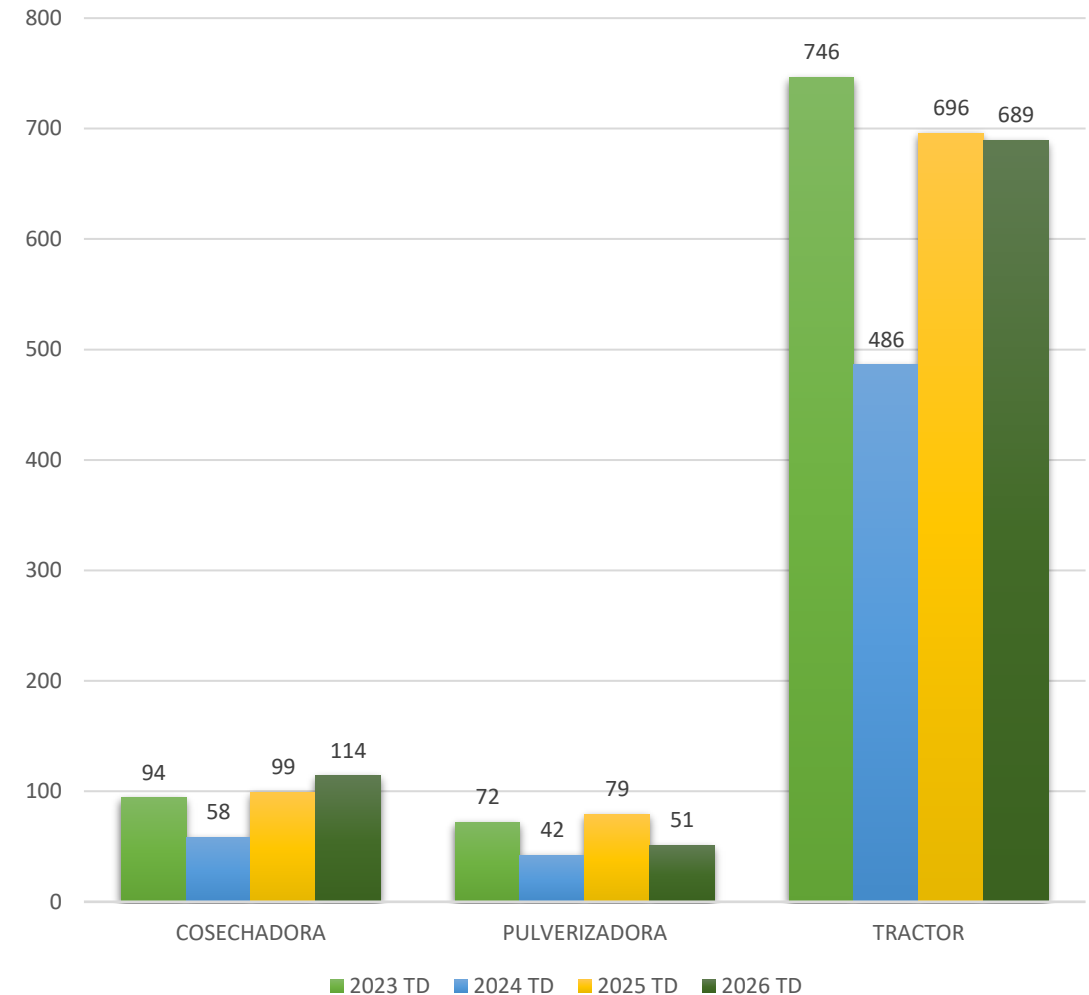




## PATENTAMIENTOS MAQUINARIA AGRICOLA

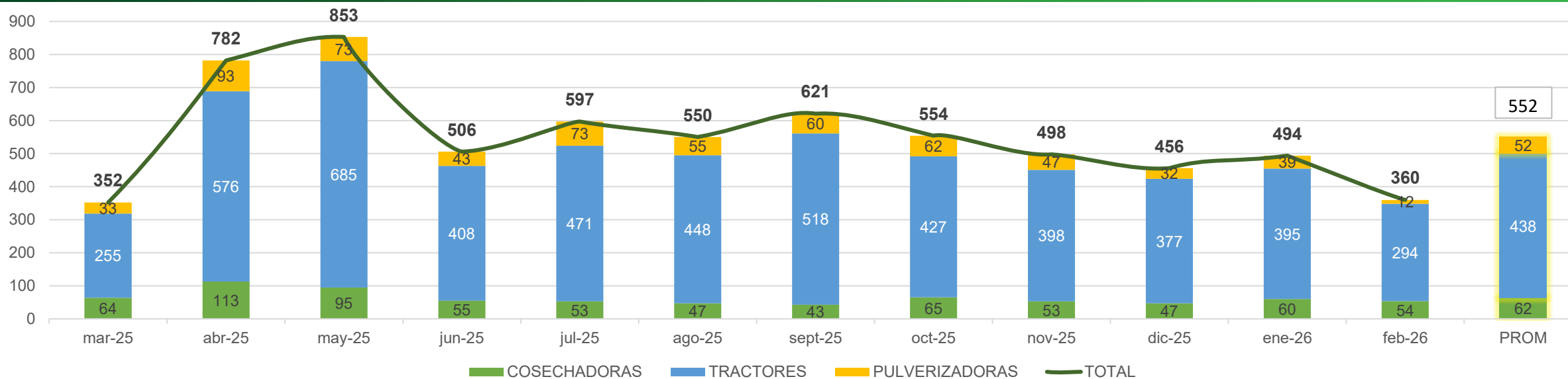
FEBRERO  
2026



# Mercado ENERO 2026- Variaciones



# Mercado Autopropulsadas – Evolución y Comparativo – 12 meses



| PRODUCTO              | feb-26     | ene-26     | feb-25     | Variaciones mensuales en u. | Variaciones mensuales en % | Variaciones anuales en u. | Variación anual en % | Acumulado 2026 | Acumulado 2025 | Variación acumulado anual u. | Variación acumulado anual % |
|-----------------------|------------|------------|------------|-----------------------------|----------------------------|---------------------------|----------------------|----------------|----------------|------------------------------|-----------------------------|
| <b>COSECHADORAS</b>   | 54         | 60         | 61         | -6                          | -10,0%                     | -7                        | -11,5%               | 114            | 99             | 15                           | 15,2%                       |
| <b>TRACTORES</b>      | 294        | 395        | 310        | -101                        | -25,6%                     | -16                       | -5,2%                | 689            | 696            | -7                           | -1,0%                       |
| <b>PULVERIZADORAS</b> | 12         | 39         | 32         | -27                         | -69,2%                     | -20                       | -62,5%               | 51             | 79             | -28                          | -35,4%                      |
| <b>TOTAL</b>          | <b>360</b> | <b>494</b> | <b>403</b> | <b>-134</b>                 | <b>-27,1%</b>              | <b>-43</b>                | <b>-10,7%</b>        | <b>854</b>     | <b>874</b>     | <b>-20</b>                   | <b>-2,3%</b>                |

# Resumen ejecutivo



## Febrero le puso el freno de mano al arranque del año

### Resumen General

**360 patentamientos** (tractores, cosechadoras, pulverizadoras).

**-27,1% vs enero 2026 y -10,7% vs febrero 2025.**

**854 unidades acumuladas ene-feb 2026** (-2,3% vs mismo período 2025).

La baja se explica principalmente por tractores y pulverizadoras; el año pasa de un arranque positivo a un escenario ligeramente por debajo de 2025

### Cosechadoras

- **54 unidades** en febrero (**-10,0% variación mensual, -11,5% versus mismo mes 2025**).
- **114 unidades** acumuladas (**+15,2% vs 2025**).
- Liderazgo firme de **John Deere (58,8%)**, seguido por **Case (19,3%)** y **New Holland (15,8%)**

### Tractores

- **294 unidades** en febrero (**-25,6% variación mensual, -5,2% versus mismo mes 2025**).
- **689 unidades** acumuladas (**-1,0% vs 2025**).
- **John Deere 35,3%** de market share; **Case 16,7%**, **New Holland 16,3%**; resto del mercado muy atomizado.

### Pulverizadoras

- **12 unidades en febrero** (-69,2% m/m, -62,5% a/a).
- **51 unidades acumuladas** (-35,4% vs 2025).
- Industria en caída y mercado fragmentado: Metalfor, PLA, Caimán y Jacto concentran el mayor volumen, con Pla retomando el liderazgo, John Deere ganando presencia pero el dato es que es el peor mes registrado en el rubro desde la pandemia.

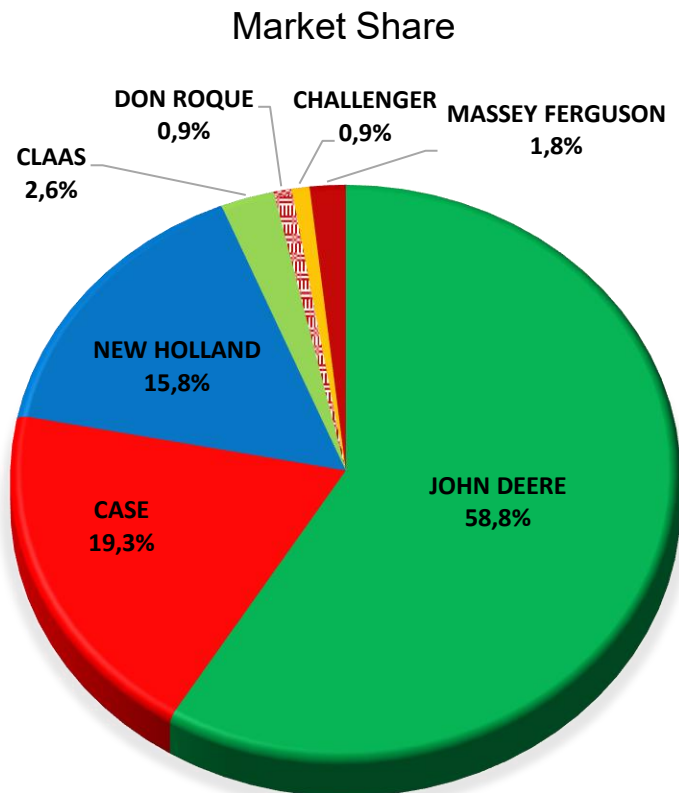
# Resumen ejecutivo



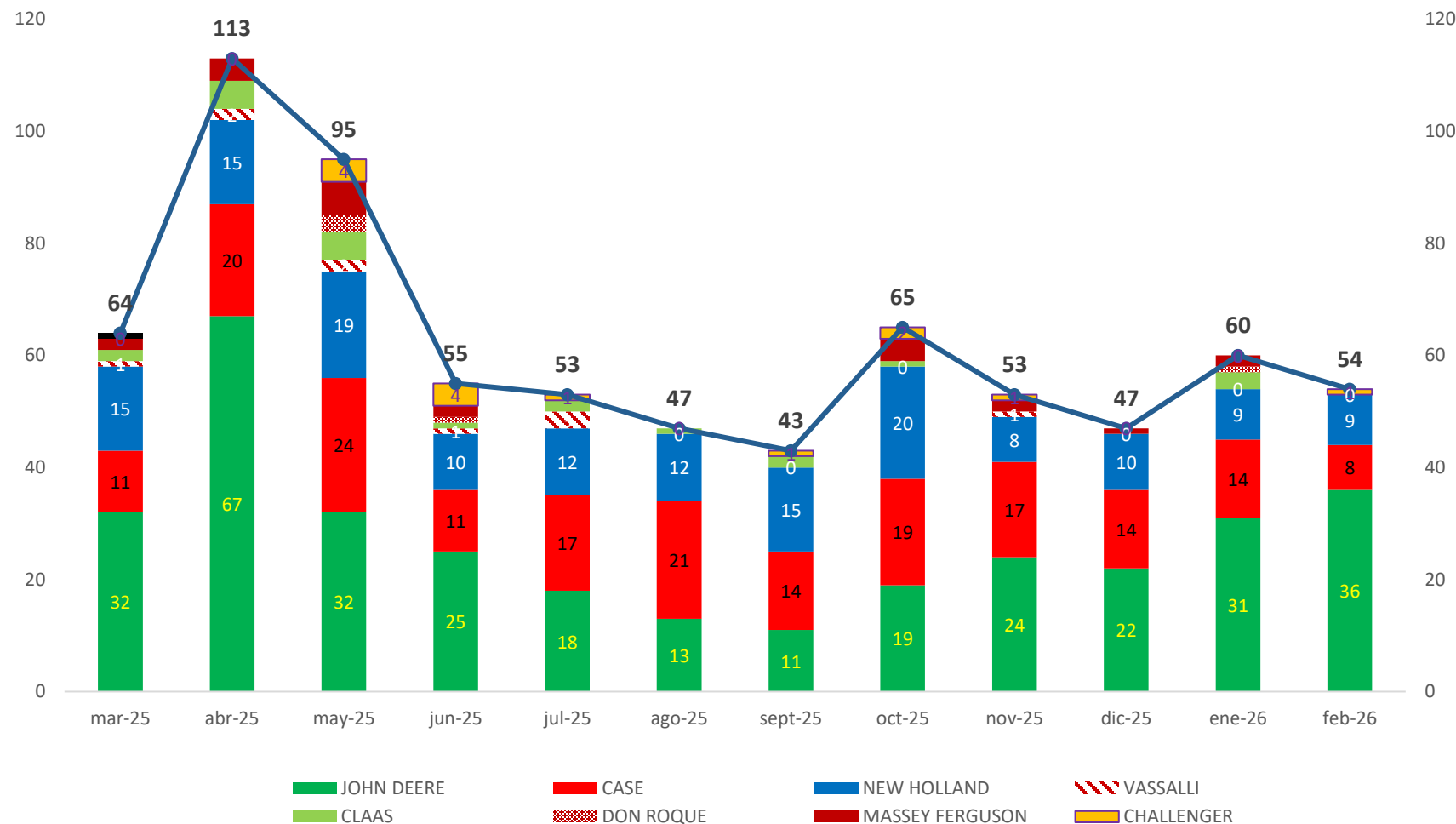
## Conclusiones ejecutivas

- Febrero corrige a la baja el buen arranque de enero y deja el bimestre ligeramente negativo vs 2025.
- Cosechadoras siguen siendo el rubro más sólido: crecen en el año y muestran un liderazgo muy marcado de John Deere.
- En tractores, la caída de febrero refleja decisiones en pausa a la espera de definiciones de producción, precios, oferta y financiamiento; el acumulado aún permite una posible recuperación.
- Pulverizadoras se confirman como el segmento más volátil y competitivo, con muchos jugadores disputando un volumen reducido.
- Todos los caminos conducen a Expoagro, que tendrá lugar la próxima semana, con altas expectativas. Se esperan muchos lanzamientos y mejores condiciones de financiamiento. Si a ello le sumamos las ventajas impositivas en términos de amortización acelerada para bienes de capital aprobadas por el congreso y la gran cosecha fina y gruesa en plena cosecha, el momento se transforma en el punto de inflexión del mercado: o el mercado de maquinarias repunta fuertemente como lo necesita el sector, y el país, o no se cumplen expectativas y sigue en volúmenes bajos y alta volatilidad que podrían desencadenar en una crisis para el sector que ya viene mostrando situaciones complejas en varias empresas y concesionarios.

# Mercado 2026 – COSECHADORAS DE GRANO

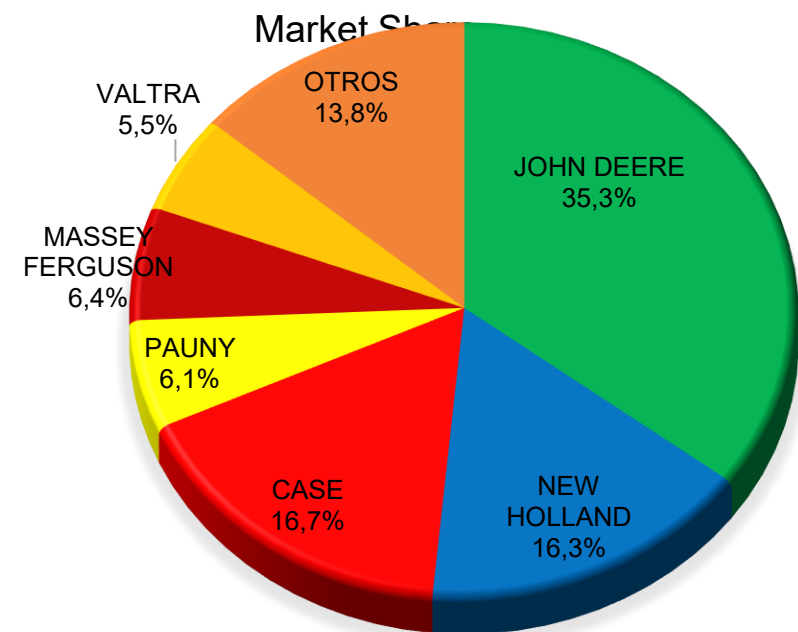


CNH 35,1% vs JD 58,8%

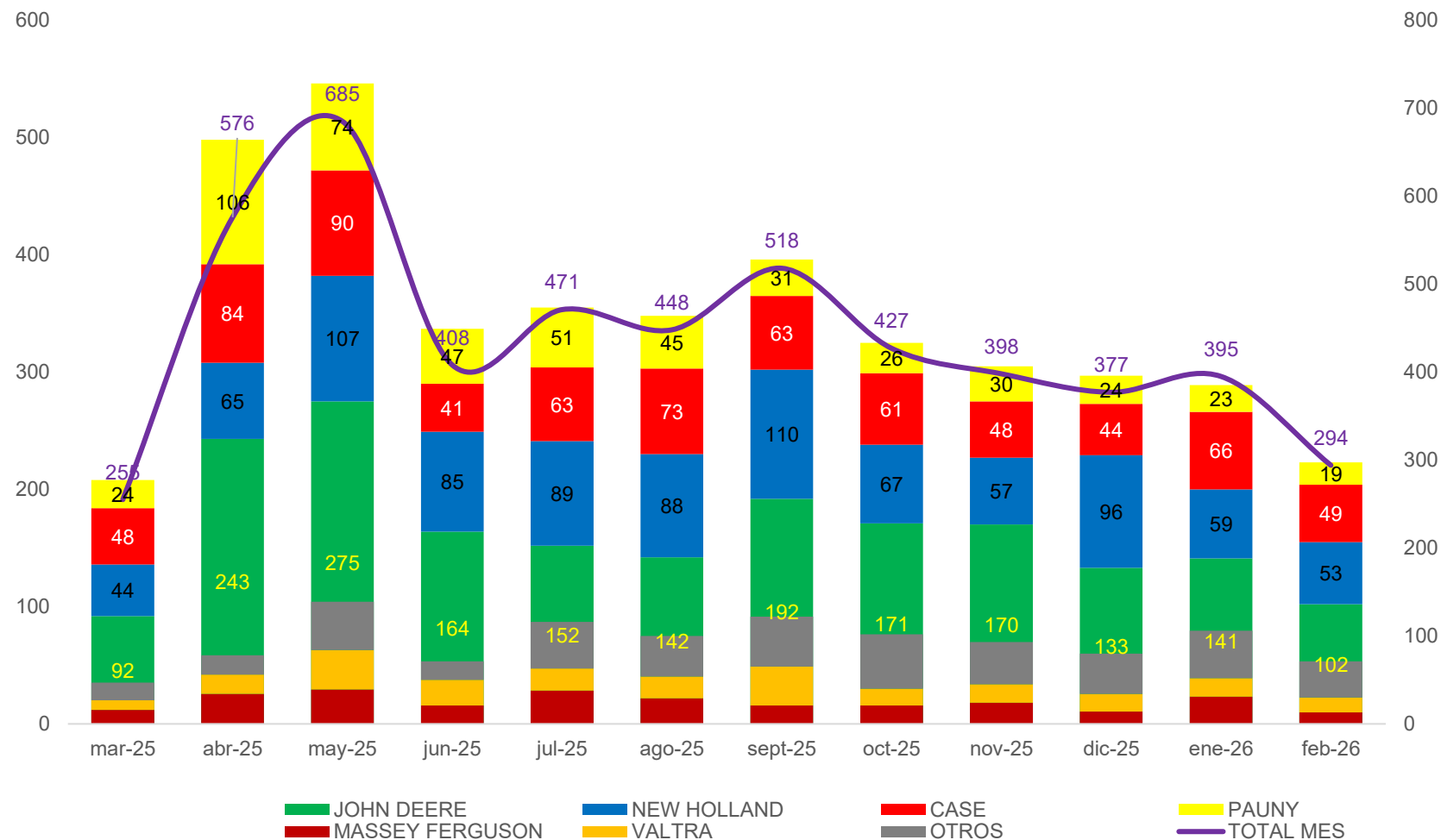


■ JOHN DEERE     ■ CASE     ■ NEW HOLLAND         VASSALLI  
■ CLAAS         DON ROQUE     ■ MASSEY FERGUSON     ■ CHALLENGER

# Mercado 2026 - TRACTORES



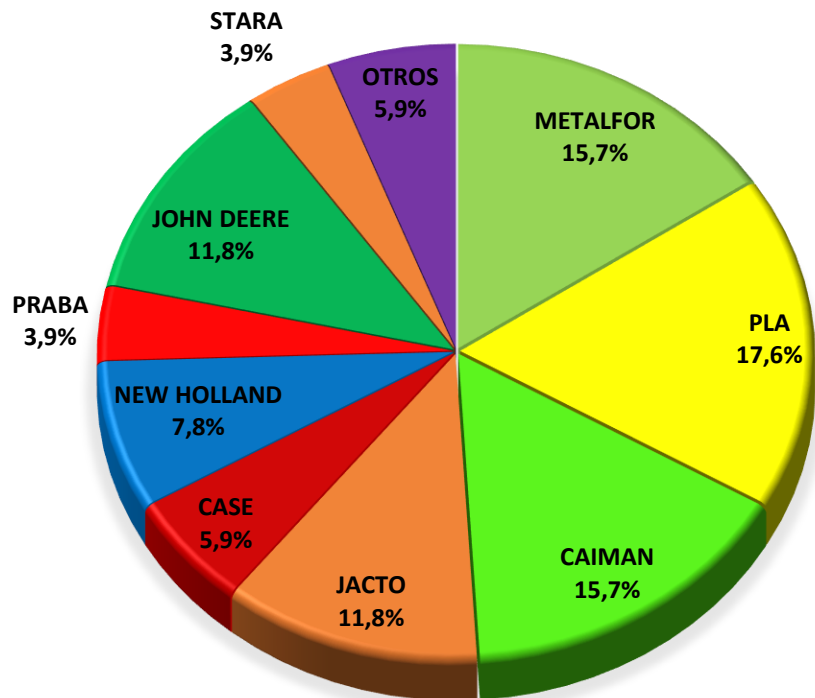
**GRUPOS:**  
**JD 35,3%**  
**CNH: 33%**  
**AGCO: 11,9%**



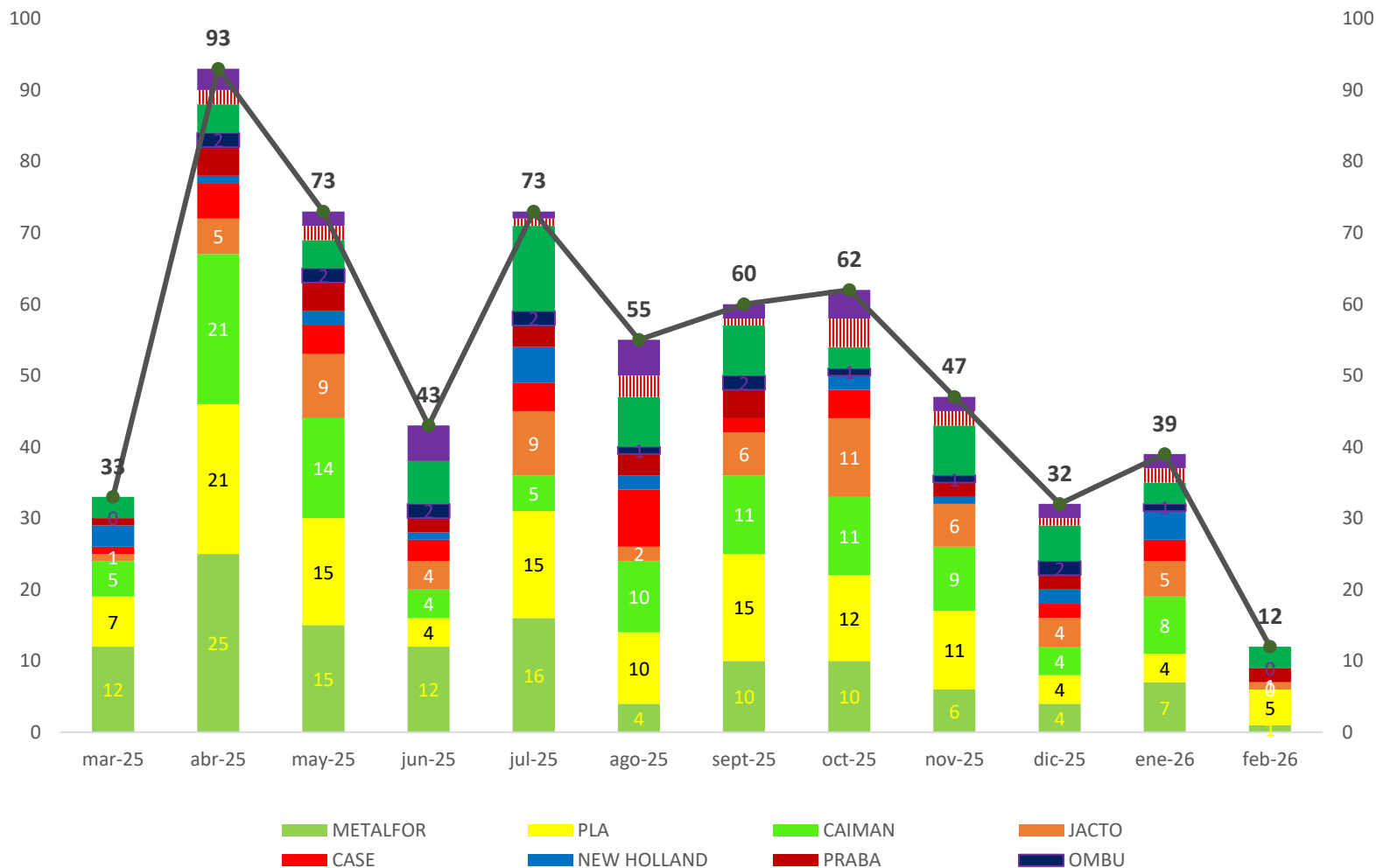
# Mercado 2026 – PULVERIZADORAS –



Market Share



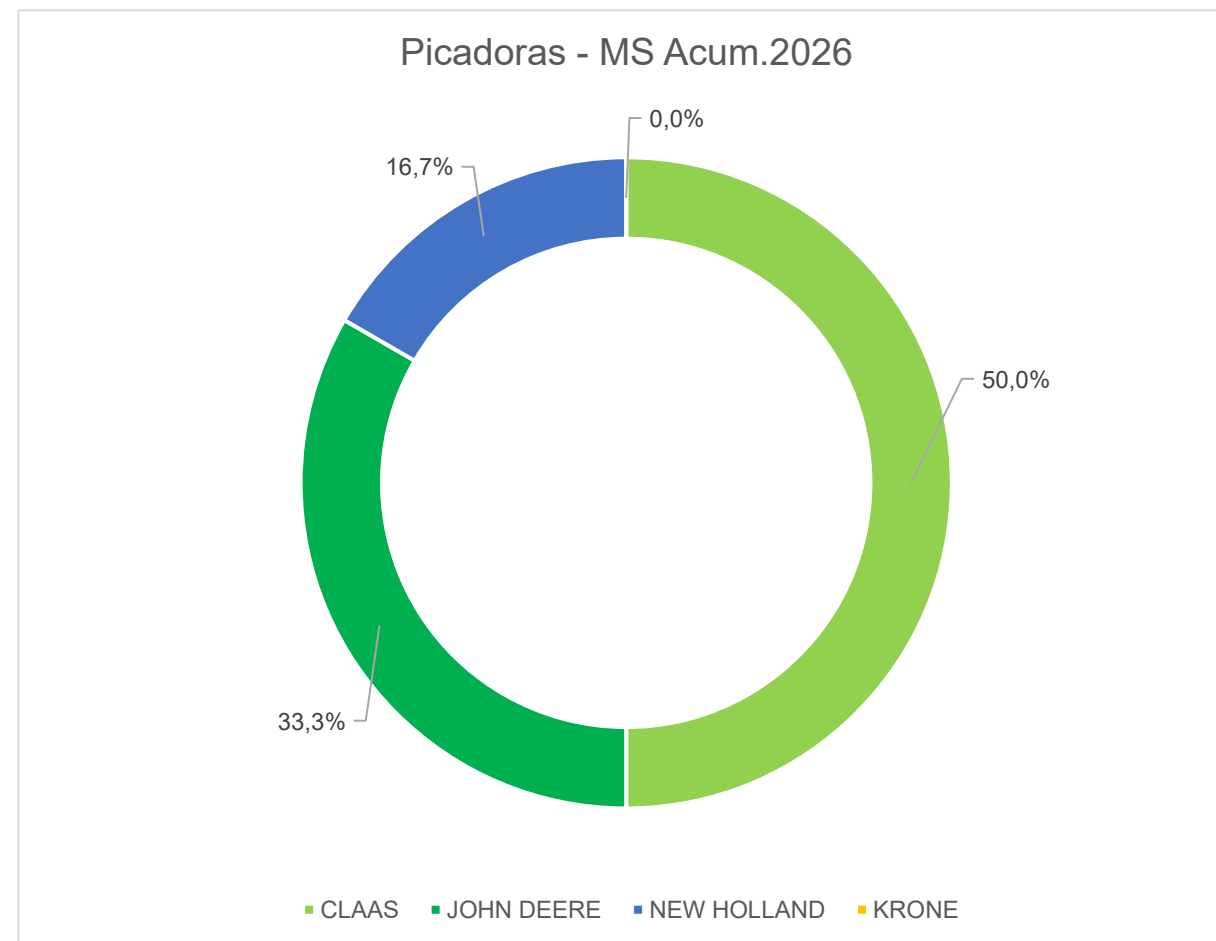
PLA+JD: 29,4%  
CNH: 13,7%



# Mercado 2026 – Otros autopropulsados



| PRODUCTO            | FEB-26   | TOTAL 2026 |
|---------------------|----------|------------|
| COSECHADORA ALGODÓN | 0        | 0          |
| COSECHADORA DE CAÑA | 0        | 0          |
| FERTILIZADORA       | 0        | 2          |
| PICADORA DE FORRAJE | 7        | 12         |
| SEGADORA            | 2        | 5          |
| <b>TOTALES</b>      | <b>9</b> | <b>19</b>  |



ACARA

**AGRÍCOLA**

MAQUINARIA AGRÍCOLA

**DNRPA** 

Dirección Nacional de los Registros Nacionales de la  
Propiedad Automotor y de Créditos Prendarios