



YENDO AL FUTURO JUNTOS

WWW.ACARA.ORG.AR



Dirección Nacional de los Registros Nacionales de la
Propiedad Automotor y de Créditos Prendarios

INFORME MENSUAL

»» PATENTAMIENTOS MAQUINARIA AGRICOLA

MARZO
2026



Mercado MARZO 2026- Variaciones



80

- m/m: **48,10%**
- a/a: **+25,0%**
- Acum: **+19,0%**



333

- m/m: **+13,30%**
- a/a: **+30,6%**
- Acum: **+7,5%**

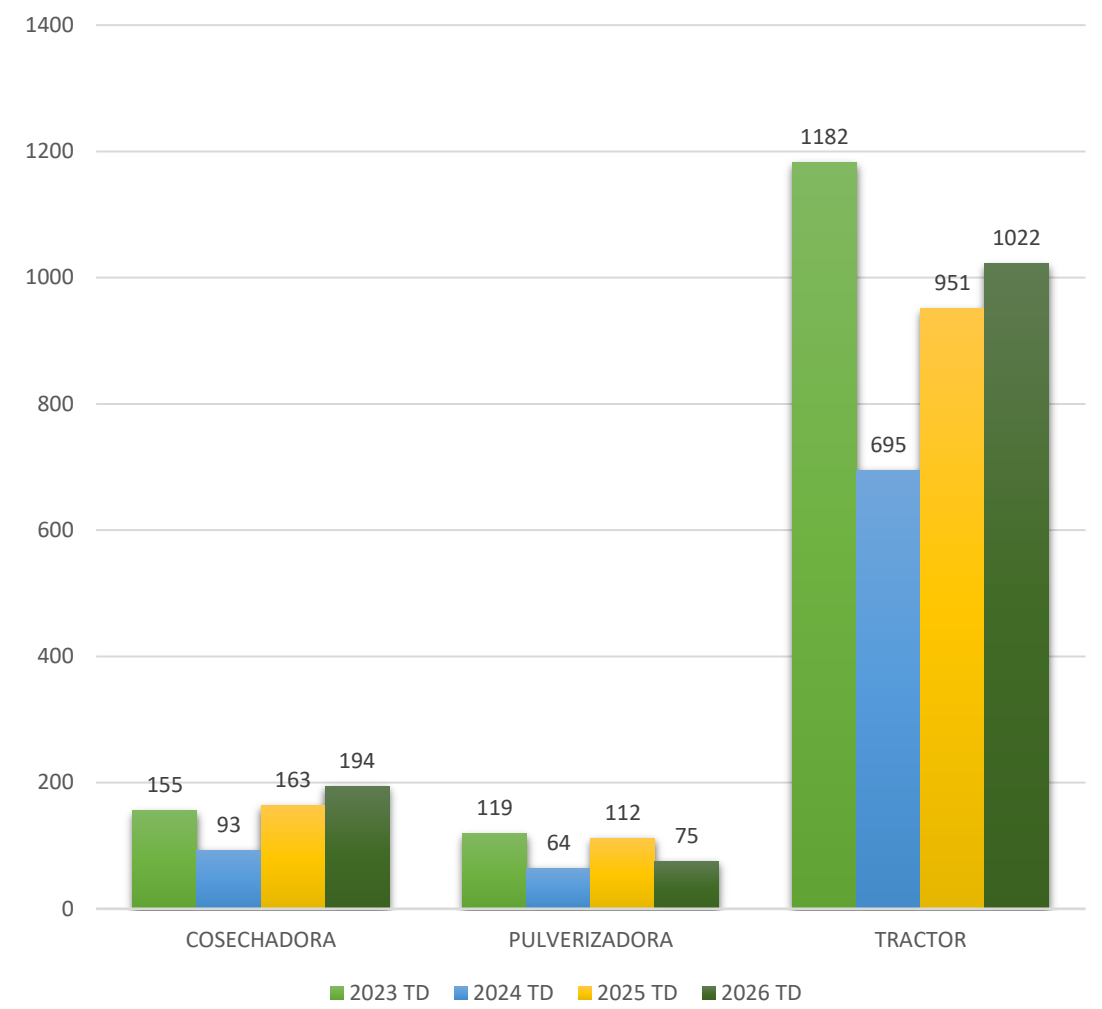


24

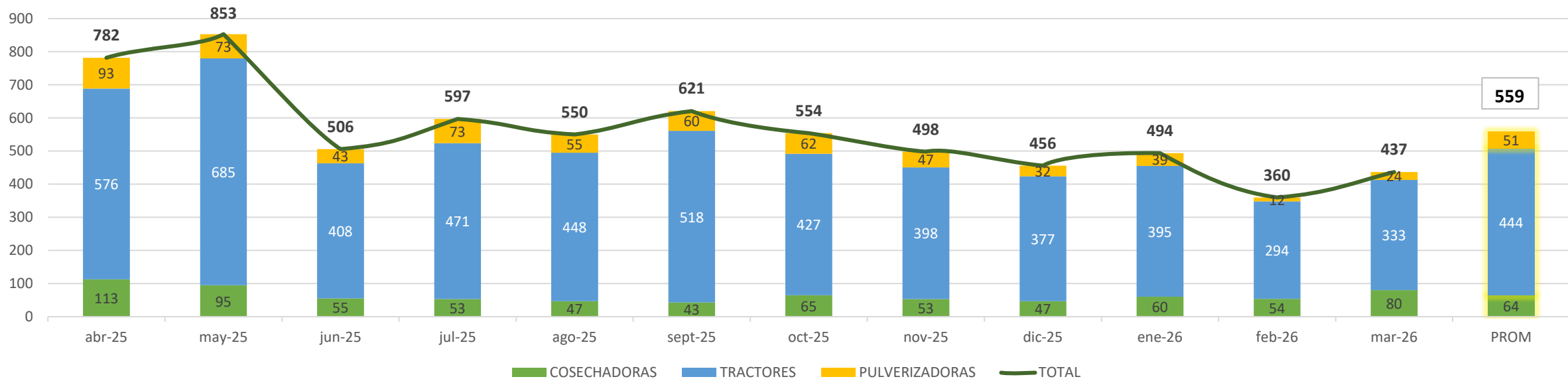
- m/m: **+100%**
- a/a: **-27,3%**
- Acum: **-33,0%**

TOTAL 3 PRODUCTOS

- m/m: **-21,4%**
- a/a: **+24,1%**
- Acum: **+5,3%**



Mercado Autopropulsadas – Evolución y Comparativo – 12 meses



PRODUCTO	mar-26	feb-26	mar-25	Variaciones mensuales en u.	Variaciones mensuales en %	Variaciones anuales en u.	Variación anual en %	Acumulado 2026	Acumulado 2025	Variación acumulado anual u.	Variación acumulado anual %
COSECHADORAS	80	54	64	26	48,1%	16	25,0%	194	163	31	19,0%
TRACTORES	333	294	255	39	13,3%	78	30,6%	1022	951	71	7,5%
PULVERIZADORAS	24	12	33	12	100,0%	-9	-27,3%	75	112	-37	-33,0%
TOTAL	437	360	352	77	21,4%	85	24,1%	1291	1226	65	5,3%

Resumen ejecutivo

Brotos verdes de Expoagro

Resumen General

- **437 patentamientos** (tractores, cosechadoras y pulverizadoras).
- **+21,4%** vs febrero 2026 y **+24,1%** vs marzo 2025.
- **1.291 unidades** acumuladas ene-mar 2026 (**+5,3%** vs mismo período 2025).
- Marzo mostró una **recuperación clara del mercado**, con mejora en el total y señales positivas en cosechadoras y tractores, en un contexto de mejores expectativas comerciales y financieras

Cosechadoras

80 unidades en marzo (**+48,1% m/m, +25,0% a/a**).

194 unidades acumuladas (**+19,0%** vs 2025).

Fuerte liderazgo de **John Deere (54,1%)**, seguido por **Case (22,2%)** y **New Holland (18,0%)**.

Tractores

333 unidades en marzo (**+13,3% m/m, +30,6% a/a**).

1.022 unidades acumuladas (**+7,5%** vs 2025).

John Deere 37,6% de market share; **New Holland 15,1%**, **Case 14,8%**; el grupo CNH alcanza **29,9%** y **AGCO 11,7%**.

Pulverizadoras

24 unidades en marzo (**+100,0% m/m, -27,3% a/a**).

75 unidades acumuladas (**-33,0%** vs 2025).

Mercado fragmentado: **PLA 21,3%**, **Caimán 17,3%**, **Metalfor 16,0%**, con **PLA + John Deere en 30,6%** del acumulado.

Resumen ejecutivo

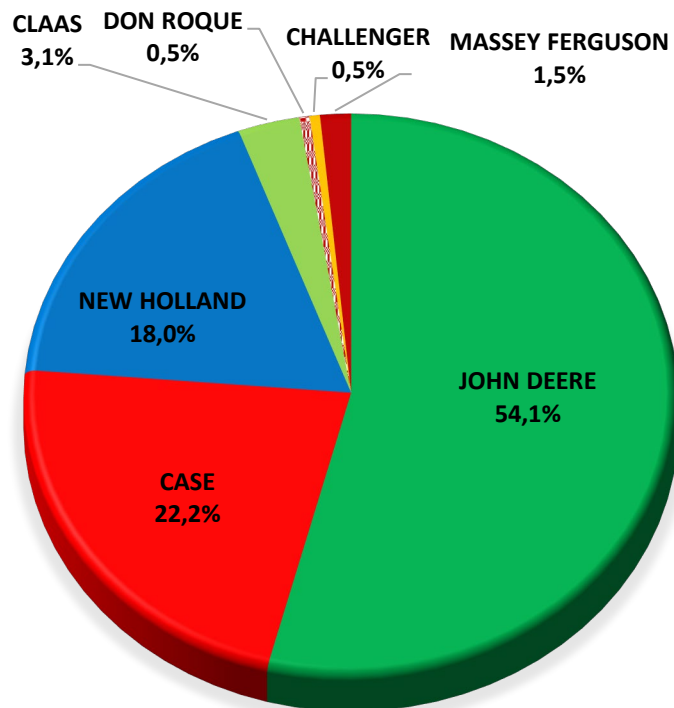


✦ Conclusiones ejecutivas

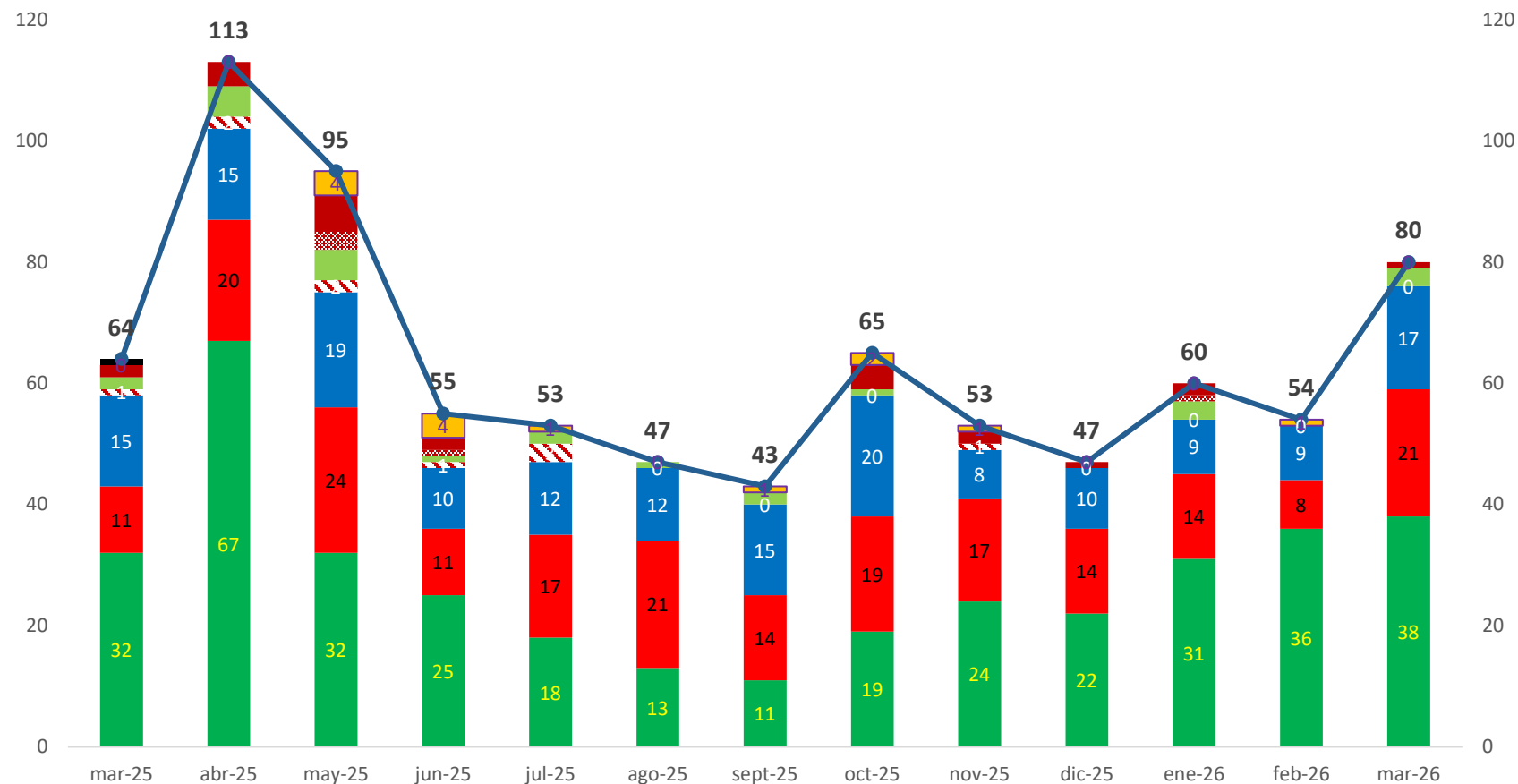
- Marzo revirtió la debilidad de febrero y dejó una señal positiva para el mercado, con crecimiento mensual e interanual en el total de patentamientos.
- Cosechadoras continúan siendo el rubro más sólido, con buen nivel de crecimiento y una brecha importante a favor de John Deere frente al bloque CNH.
- En tractores, la recuperación fue consistente y permitió que el acumulado del trimestre vuelva a terreno positivo, con un mercado competitivo pero todavía liderado con claridad por John Deere.
- Pulverizadoras mejoraron respecto de febrero, pero siguen siendo el segmento más débil del año, con caída acumulada y alta atomización entre marcas.
- **Expoagro ya tuvo impacto en los números.** Hubo múltiples lanzamientos de productos en varias marcas, una oferta muy completa y, además, una presencia creciente de importados de origen asiático que claramente llegaron para quedarse. Esa mayor competencia derivó en condiciones comerciales atractivas para el cliente, que, respaldado por una cosecha cuantiosa y por líneas de crédito a tasas bajas —principalmente del Banco Nación—, volvió a concretar operaciones. No obstante, esta recuperación podría no sostenerse si ciertos factores no se corrigen. Un volumen de negocios más reducido y mucho más competitivo presiona fuertemente sobre los márgenes, mientras que estructuras de costos de redes y terminales diseñadas para otra escala de industria generan tensiones adicionales, más aún en un contexto de tasas positivas, donde el capital de trabajo sigue siendo costoso. En este escenario, resulta necesario adecuar los modelos de negocio a la nueva realidad, sabiendo que en toda transición hay ganadores y perdedores; de allí también la elevada volatilidad que viene mostrando la evolución del market share en los distintos segmentos. Hacia adelante, será clave observar la tasa de conversión de los boletos firmados y esperar los próximos 45 días, con la cosecha ya levantada, para determinar si el año efectivamente entra en una recuperación fuerte o si apenas consolida una mejora moderada

Mercado 2026 – COSECHADORAS DE GRANO

Market Share

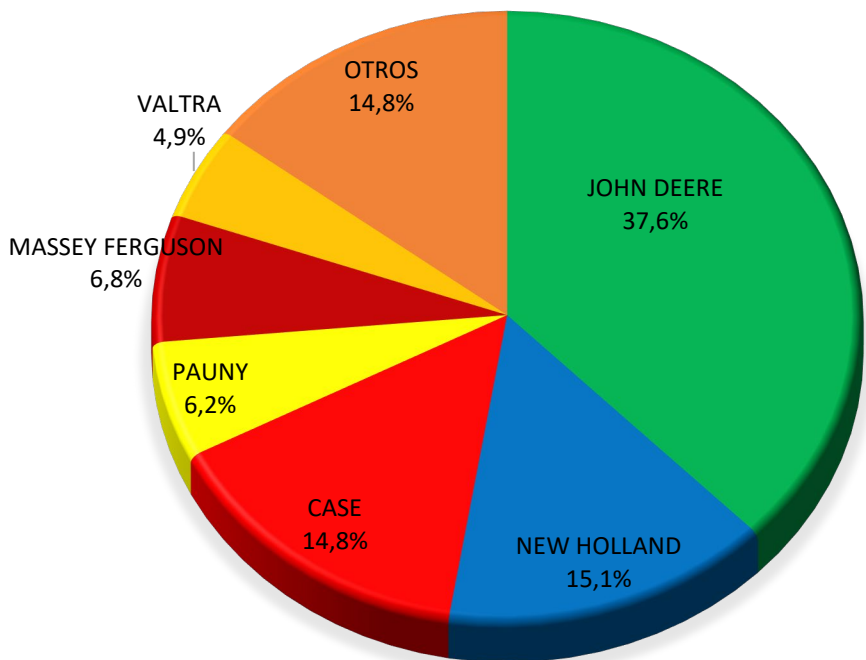


CNH 40,2% vs JD 54,1%

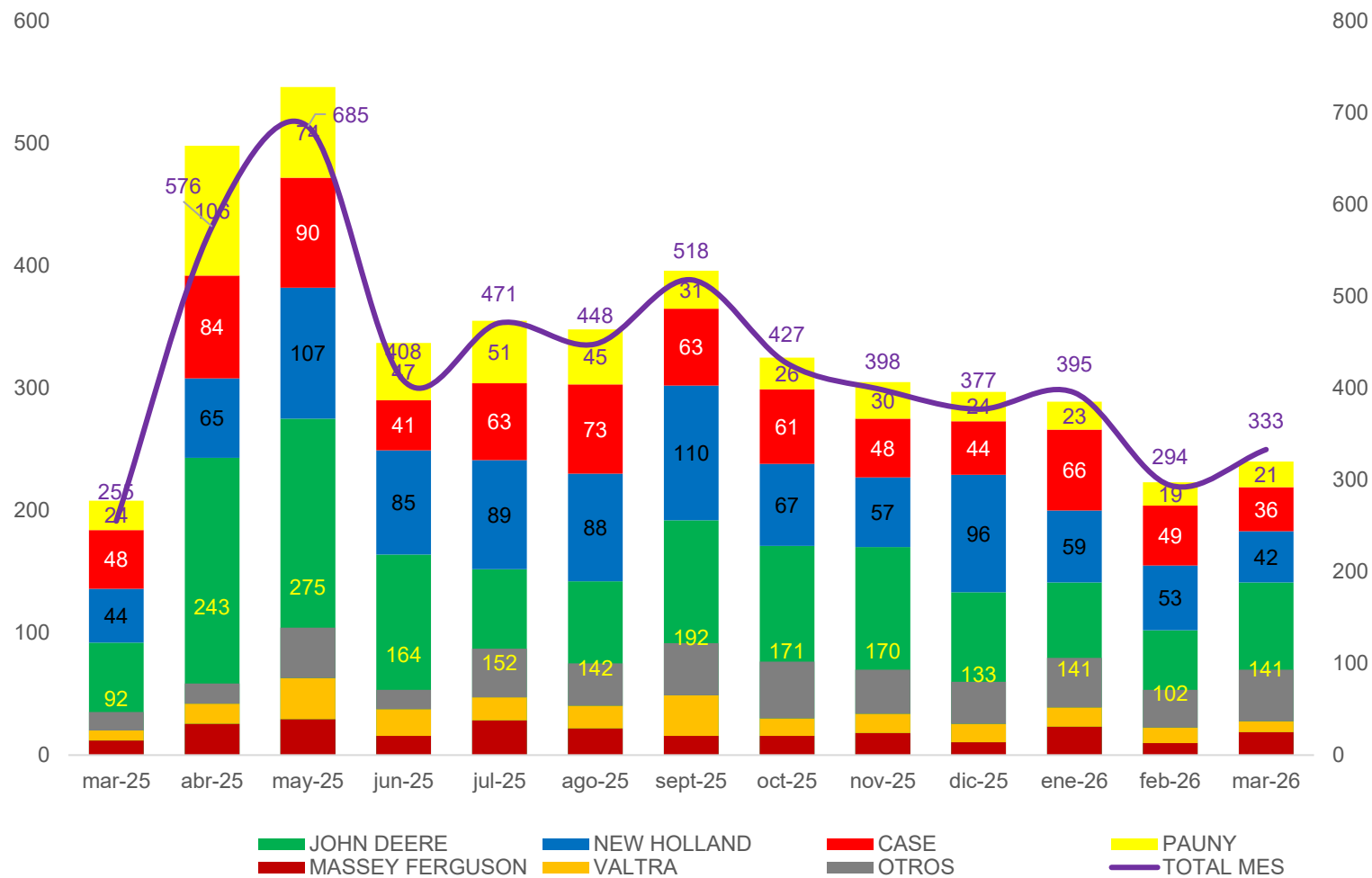


Mercado 2026 - TRACTORES

Market Share

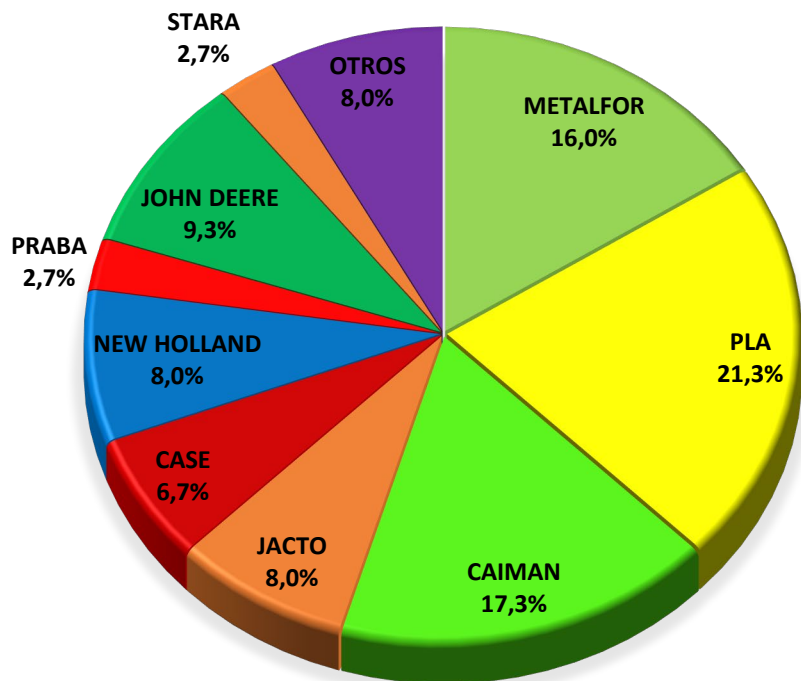


GRUPOS:
JD 37,6%
CNH: 29,9%
AGCO: 11,7%

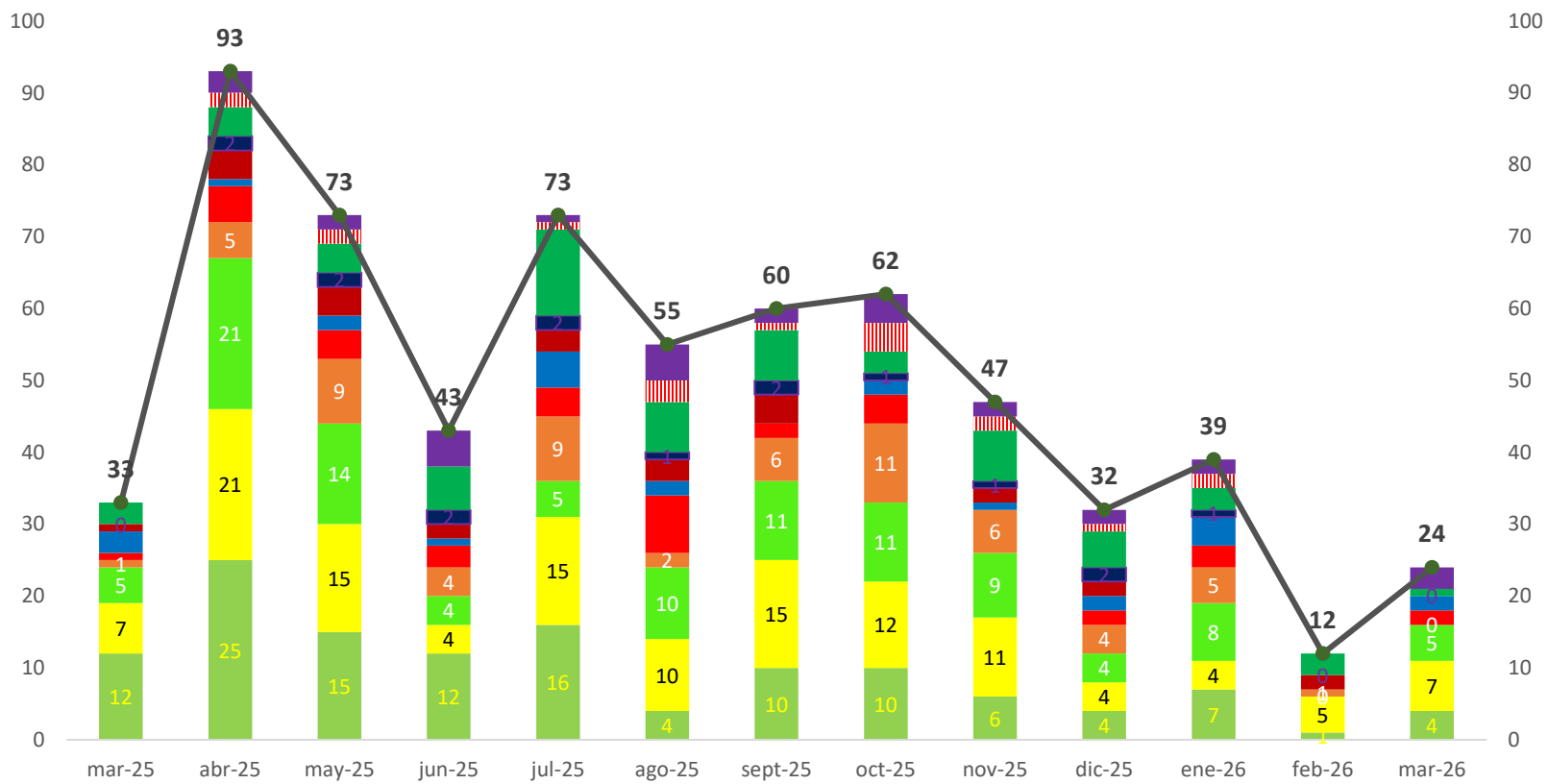


Mercado 2026 – PULVERIZADORAS –

Market Share



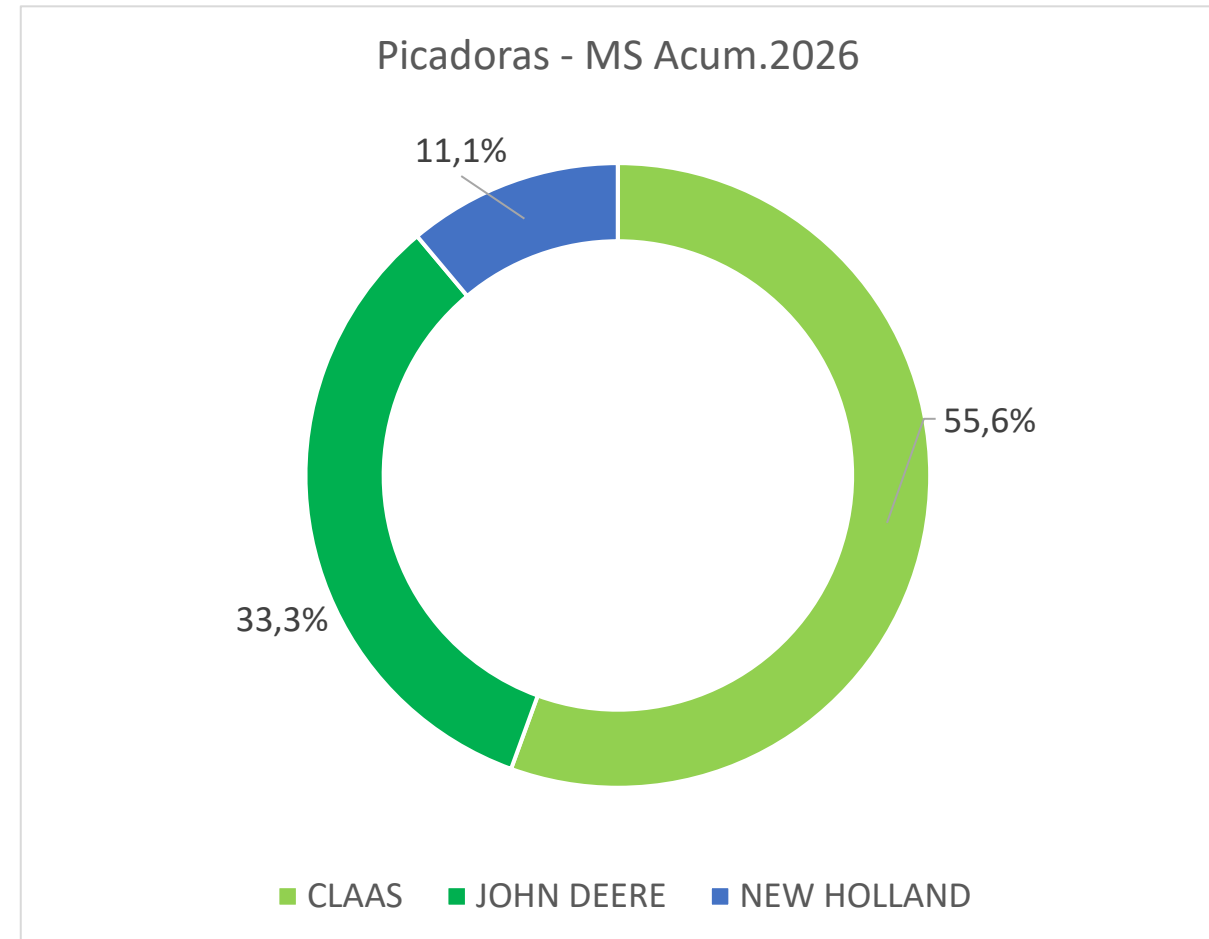
PLA+JD: 30,6%
CNH: 14,7%



■ METALFOR ■ PLA ■ CAIMAN ■ JACTO
■ CASE ■ NEW HOLLAND ■ PRABA ■ OMBU

Mercado 2026 – Otros autopropulsados

PRODUCTO	MAR-26	TOTAL 2026
COSECHADORA ALGODÓN	0	0
COSECHADORA DE CAÑA	1	1
FERTILIZADORA	0	2
PICADORA DE FORRAJE	6	18
SEGADORA	3	8
TOTALES	10	29



ACARA

AGRÍCOLA

MAQUINARIA AGRÍCOLA

DNRPA 

Dirección Nacional de los Registros Nacionales de la
Propiedad Automotor y de Créditos Prendarios